

1. ورود به پورتال اداره کل مالکیت صنعتی (iripo.ssaa.ir).
2. خدمات الکترونیکی - اداره ثبت طرح صنعتی - ثبت اظهارنامه طرح صنعتی.



The screenshot shows the website interface for the Industrial Design Patent Office. At the top, there is a navigation menu with 'خدمات الکترونیک' (Electronic Services) highlighted. Below this, a table lists various services with checkboxes indicating their status:

راهنما	اظهارنامه الکترونیکی	پیگیری و اطلاع رسانی
<input checked="" type="checkbox"/> راهنمای مراجعین طرح صنعتی	<input checked="" type="checkbox"/> ثبت اظهارنامه طرح صنعتی	<input checked="" type="checkbox"/> پیگیری اظهارنامه و خلاصه پرونده طرح صنعتی
<input checked="" type="checkbox"/> راهنمای تکمیل اظهارنامه الکترونیکی	<input checked="" type="checkbox"/> ویرایش اظهارنامه طرح صنعتی	<input checked="" type="checkbox"/> روت و چاپ اطلاعیه طرح صنعتی
<input checked="" type="checkbox"/> سوالات متداول	<input checked="" type="checkbox"/> چاپ اظهار نامه طرح صنعتی	<input checked="" type="checkbox"/> روت و چاپ گهی طرح صنعتی
<input checked="" type="checkbox"/> راهنمای ثبت درخواست/رفع نقص (جدید)	<input checked="" type="checkbox"/> ثبت درخواست / رفع نقص	
	<input checked="" type="checkbox"/> ویرایش درخواست / رفع نقص	

Below the table, there is a note in Persian: 'خدمات اظهارنامه و تکمیل درخواست تا قبل از ثبت نهایی آن موضوع کاربرد دارند، لذا بعد از ثبت نهایی، برای اعمال هر تغییری در آن، باید از طریق گزینه ثبت درخواست/رفع نقص، درخواست جدید ثبت نمایید، تا توسط اداره تغییرات اعمال شود.'

3. مرحله اول قبول و تعهد به این بند از قانون که متقاضی از طریق سیستم پیگیر پرونده خواهد بود و از روز ابلاغ، مهلت قانونی پاسخگویی به اخطار برای متقاضی شروع خواهد شد.

راهنمای ثبت الکترونیکی اظهارنامه طرح صنعتی

تنظیم: عیسی زاده روشن
تاریخ: 94/11/1
منبع: پورتال اداره کل مالکیت صنعتی

قوه قضائیه
سازمان ثبت اسناد و املاک کشور

صفحه اصلی ثبت اظهارنامه طرح صنعتی ویرایش اظهارنامه طرح صنعتی پیگیری اظهارنامه چاپ اظهارنامه

تعهدنامه

اینجانب متقاضی ثبت طرح صنعتی، اقرار و قبول دارم که در اجرای ماده ۱۶۷ آیین نامه اجرایی قانون ثبت علائم تجاری، طرح های صنعتی و علائم تجاری و مفاد قانون تجارت الکترونیک و آیین نامه های اجرایی مربوطه، بند ج ماده ۴۸ قانون برنامه پنج ساله پنجم توسعه و دیگر مقررات ناظر، یک هفته پس از ثبت الکترونیکی اظهارنامه، بصورت مستمر از طریق این سایت به بخش **پیگیری اظهارنامه و خلاصه پرونده** مراجعه و از تصمیم اداره مطلع شوم. تاریخ ابلاغیه های که در خلاصه پرونده رویت می شود به منزله تاریخ ابلاغ قانونی تلقی می شود. بدیهی است موعد قانونی (۳۰ روز برای متقاضیان ایرانی، ۶۰ روز برای متقاضیان غیرایرانی) از تاریخ مذکور احتساب شده و پس از آن هیچگونه اعتراض و ادعایی در این خصوص نخواهم داشت.

لینک های مفید

راهنمای ثبت الکترونیکی اظهارنامه

4. ورود به مراحل 4 گانه ثبت اظهارنامه شامل:

1- ورود اطلاعات اظهارنامه

قوه قضائیه
سازمان ثبت اسناد و املاک کشور

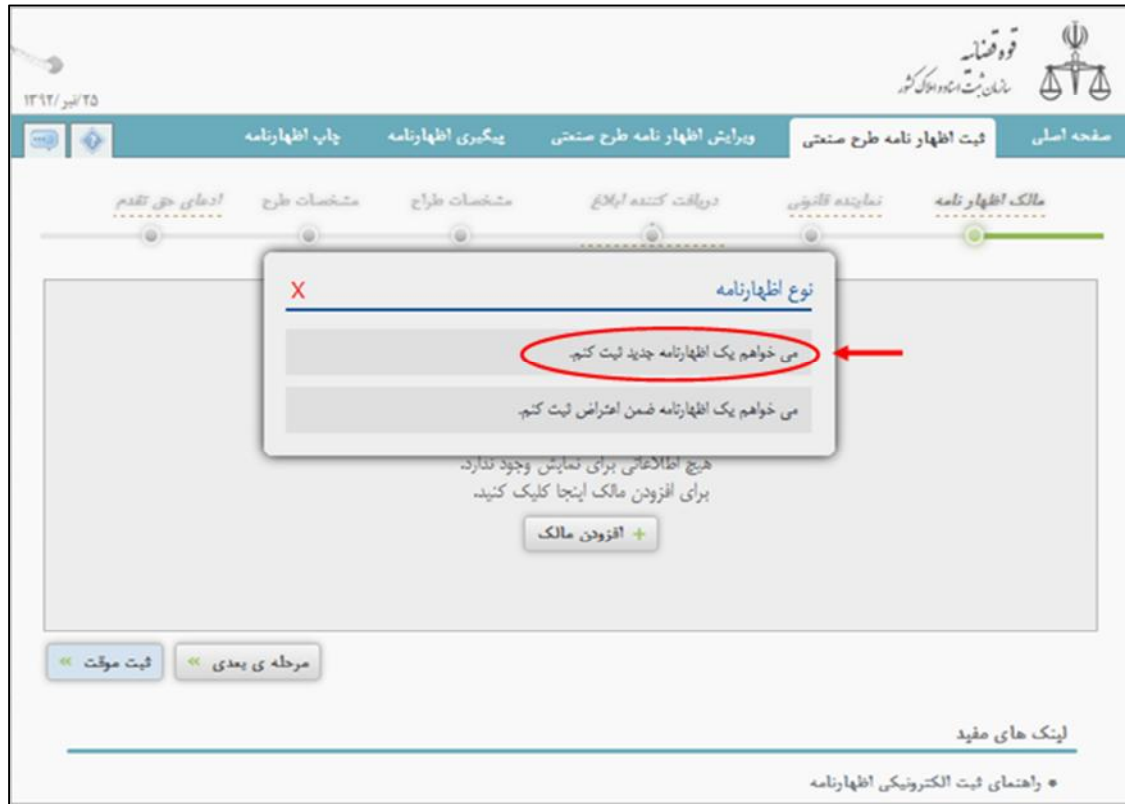
صفحه اصلی ثبت اظهارنامه طرح صنعتی ویرایش اظهارنامه طرح صنعتی پیگیری اظهارنامه چاپ اظهارنامه

مراحل ثبت اظهارنامه توسط کاربر

- 1- ورود اطلاعات اظهارنامه
مشخصات مالک، نماینده قانونی، دریافت کننده ابلاغ، طراح، مشخصات طرح و ...
- 2- بارگذاری ضمیمه اظهارنامه
مدارک مثبت هویت (حقیقی/حقوقی)، تصویر کالا، وکالتنامه و ...
- 3- بازیابی اطلاعات و ضمیمه
پرداخت هزینه و دریافت شماره اظهارنامه صرفاً پس از بازیابی و تولید اطلاعات و ضمیمه در این بخش میسر می گردد.
- 4- پرداخت هزینه و دریافت شماره اظهارنامه
پرداخت هزینه به منزله تأیید و ثبت نهایی اظهارنامه تلقی شده، و استرداد هزینه و تغییر اطلاعات و ضمیمه امکان پذیر نمی باشد.

لینک های مفید

انتخاب نوع اظهارنامه:



مالک اظهارنامه:

جهت ورود اطلاعات مالک اظهارنامه باید روی دکمه "افزودن مالک" کلیک نمایید.



هیچ اطلاعاتی برای نمایش وجود ندارد.
برای افزودن مالک اینجا کلیک کنید.

+ افزودن مالک

لینک های مفید
• راهنمای ثبت الکترونیکی اظهارنامه

در مرحله اول افزودن حداقل یک مالک اجباری است. چنانچه مالک حقیقی یا حقوقی و ایرانی یا و غیر ایرانی باشد در قسمت بالای فرم این امر می بایست مشخص گردد- سپس اطلاعات مالک را با توجه به کیفیت خواسته شده وارد نمایید. فیلدهای ستاره دار اجباری هستند.

راهنمای ثبت الکترونیکی اظهارنامه طرح صنعتی

تنظیم: عیسی زاده روشن
تاریخ: 94/11/1
منبع: پورتال اداره کل مالکیت صنعتی



پس از ورود کامل اطلاعات مالک روی دکمه (ثبت اطلاعات) کلیک نمائید. چنانچه مالک اظهارنامه اعم از حقیقی یا حقوقی بیش از یک نفر باشد با زدن دکمه "افزودن مالک" می‌توانید تعداد بیشتری مالک یا مالکین برای اظهارنامه وارد نمایید. سپس بر روی دکمه "مرحله بعدی" کلیک نمایید.

توجه: در هر مرحله از تکمیل فرم اظهارنامه، برای جلوگیری از حذف اطلاعات وارد شده بر اثر قطع شبکه یا برق، می‌توانید از گزینه ثبت موقت استفاده و کد رهگیری دریافت نمائید.

راهنمای ثبت الکترونیکی اظهارنامه طرح صنعتی

تنظیم: عیسی زاده روشن
تاریخ: 94/11/1
منبع: پورتال اداره کل مالکیت صنعتی

در هریک از مراحل کار با کلیک کردن روی آیکن ویرایش اطلاعات اظهارنامه که در شکل مشخص شده، امکان تغییر و ویرایش اطلاعات برای شما فراهم می‌شود. پس از بارگذاری ضامثم امکان ویرایش ضامثم هم به همین صورت امکان پذیر است.



نماینده قانونی:

با کلیک روی دکمه (مرحله بعد) به صفحه نماینده قانونی وارد می‌شوید.
اگر در قسمت مالک اظهارنامه نوع شخص را حقیقی انتخاب نمایید در قسمت نماینده قانونی گزینه‌های زیر را مشاهده می‌کنید:



دانشگاه صنعتی نوشیروانی یابل

راهنمای ثبت الکترونیکی اظهارنامه طرح صنعتی

تنظیم: عیسی زاده روشن

تاریخ: 94/11/1

منبع: پورتال اداره کل مالکیت صنعتی

لذا نوع نماینده قانونی را انتخاب کنید :

- 1 ارائه اظهارنامه بدون نماینده قانونی
- 2 وکیل رسمی
- 3 دفتر حقوقی

با توجه به انتخاب نوع نماینده قانونی یا عنوان "ارائه اظهارنامه بدون نماینده قانونی".
نیازی به ورود اطلاعات نماینده قانونی نیست لذا برای انتخاب دریافت کننده ابلاغ ها گزینه "مرحله ی بعدی" را انتخاب کنید.

لینک های مفید

راهنمای ثبت الکترونیکی اظهارنامه

- 1- چنانچه متقاضی ثبت اظهارنامه نماینده قانونی (وکیل نداشته باشد)، می توان با انتخاب گزینه (ارائه اظهارنامه بدون نماینده قانونی) مرحله نماینده قانونی را پشت سر گذاشته و به صفحه دریافت کننده ابلاغ وارد شود.
 - توجه:** چنانچه متقاضی ثبت اظهارنامه نماینده قانونی (وکیل نداشته باشد)، با انتخاب گزینه مرحله ی بعدی، به معنی اینکه شخص مالک پیگیر امور خواهد بود، مشخصات نامبرده به عنوان دریافت کننده ابلاغ ها درج می گردد.
 - 2- چنانچه متقاضی ثبت اظهارنامه دارای وکیل دادگستری باشد می بایست گزینه (وکیل رسمی دادگستری) را انتخاب نموده و گزینه افزودن نماینده قانونی را فشرده و اطلاعات مورد نیاز را وارد نماید.
 - 3- دفاتر حقوقی با انتخاب گزینه (دفتر حقوقی) به عنوان نماینده قانونی اطلاعات خود را وارد نمایند.
- اگر در قسمت مالک اظهارنامه نوع شخص را حقوقی انتخاب نمایید در قسمت نماینده قانونی گزینه های زیر را مشاهده می کنید:

راهنمای ثبت الکترونیکی اظهارنامه طرح صنعتی

تنظیم: عیسی زاده روشن
تاریخ: 94/11/1
منبع: پورتال اداره کل مالکیت صنعتی



اگر شخص حقوقی دارای وکیل دادگستری باشد در قسمت نماینده قانونی و دریافت کننده ابلاغها مشخصات وکیل قید می شود در غیر اینصورت مشخصات کسی که حق امضا دارد با انتخاب گزینه (صاحب امضا / موسسه شما) قید می شود. با انتخاب گزینه افزودن نماینده قانونی اطلاعات شخص / اشخاص صاحب امضا را وارد نمایید. پس از تکمیل نمودن اطلاعات نماینده قانونی با کلیک روی دکمه (ثبت اطلاعات) مندرجات را ذخیره نمائید. با کلیک بر روی "افزودن نماینده قانونی" اطلاعات مورد نیاز را پر نمایید.

راهنمای ثبت الکترونیکی اظهارنامه طرح صنعتی

تنظیم: عیسی زاده روشن
تاریخ: 94/11/1
منبع: پورتال اداره کل مالکیت صنعتی



The screenshot shows a web-based form for registering an industrial design. The form is divided into several sections:

- نوع کسب (Business Type):** Includes a dropdown menu and radio buttons for 'حقوقی' (Legal) and 'حقیقی' (Natural).
- مشخصات شعبه (Branch Details):** Includes fields for 'نام' (Name), 'شماره ملی' (National Number), 'چسبیت' (Postcode), 'نام خانوادگی' (Surname), 'نام پدر' (Father's Name), 'پارتی' (Party), 'شماره ملی ۱۰ رقمی' (10-digit National Number), and 'انتخاب شده' (Selected).
- شخصی و اطلاعات تماس (Personal and Contact Information):** Includes fields for 'آدرس' (Address), 'کد پستی' (Postcode), 'محل تولید' (Production Location), 'تلفن ثابت' (Fixed Phone), 'آدرس الکترونیکی' (Email Address), 'نشانی منزل / محل کار' (Home/Work Address), 'نام' (Name), 'کد پستی' (Postcode), 'محل تولید' (Production Location), 'تلفن ثابت' (Fixed Phone), 'آدرس الکترونیکی' (Email Address), 'نشانی منزل / محل کار' (Home/Work Address), 'تاریخ' (Date), 'تلفن همراه' (Mobile Phone), and 'شماره دوزنگار' (Registration Number).

At the bottom of the form, there are two buttons: 'ثبت اطلاعات' (Save Information) and 'انصراف' (Cancel). The 'ثبت اطلاعات' button is circled in red.

دریافت کننده ابلاغها:

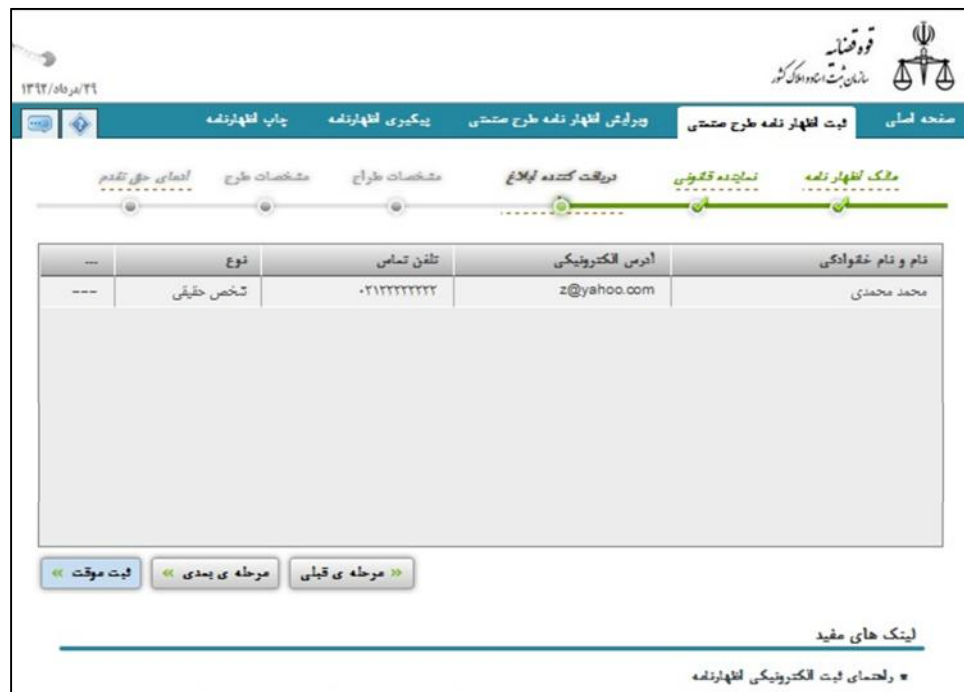
- تذکره 1: تمام مکاتبات اداره با شخص معرفی شده در این بخش (از طریق آدرس الکترونیکی و همچنین تلفن همراه) صورت می‌پذیرد لذا ورود صحیح این دو فیلد الزامی و اجباری می‌باشد.
- تذکره 2: فقط یک شخص حقیقی می‌تواند به عنوان دریافت کننده ابلاغ معرفی شود. با ورود به این صفحه به عنوان مثال اگر نام دو نفر را به عنوان نماینده (صاحب امضا شرکت / موسسه شما) قید گردد. صفحه زیر را مشاهده می‌کنید:

راهنمای ثبت الکترونیکی اظهارنامه طرح صنعتی

تنظیم: عیسی زاده روشن
تاریخ: 94/11/1
منبع: پورتال اداره کل مالکیت صنعتی



با انتخاب یکی از این اشخاص (با کلیک بر روی نام شخص) فرد مورد نظر به عنوان دریافت کننده ابلاغ معرفی می شود.

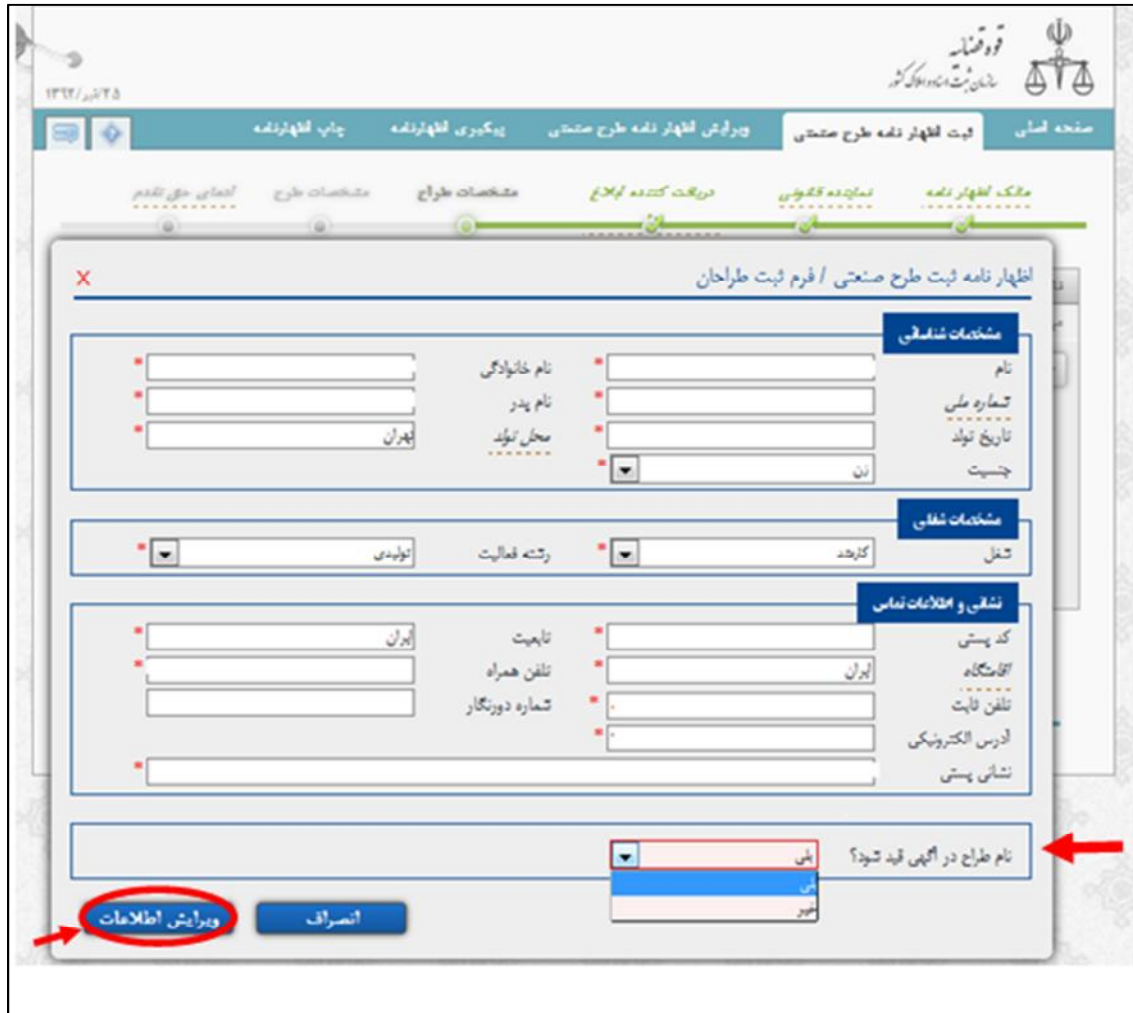


نام و نام خانوادگی	آدرس الکترونیکی	تلفن تماس	نوع
محمد محمدی	z@yahoo.com	۰۲۱۲۲۲۲۲۲۲۲	شخص حقیقی

راهنمای ثبت الکترونیکی اظهارنامه طرح صنعتی

تنظیم: عیسی زاده روشن
تاریخ: 94/11/1
منبع: پورتال اداره کل مالکیت صنعتی

طراح:



صفحه اصلی | ثبت اظهارنامه طرح صنعتی | ویرایش اظهارنامه طرح صنعتی | پیگیری اظهارنامه | چاپ اظهارنامه

ملک اظهارنامه | نماینده قانونی | درجالت کننده ابراج | مشخصات طراح | مشخصات طرح | تمامی حق تقدم

مشخصات شخصی

نام خانوادگی: [] نام پدر: [] محل تولد: [] نام: [] شماره ملی: [] تاریخ تولد: [] جنسیت: []

مشخصات شغلی

کاربرد: [] رشته فعالیت: [] تولیدی: []

نشانی و اطلاعات تماس

کد پستی: [] آدرس: [] استان: [] تلفن ثابت: [] آدرس الکترونیکی: [] نشانی پستی: []

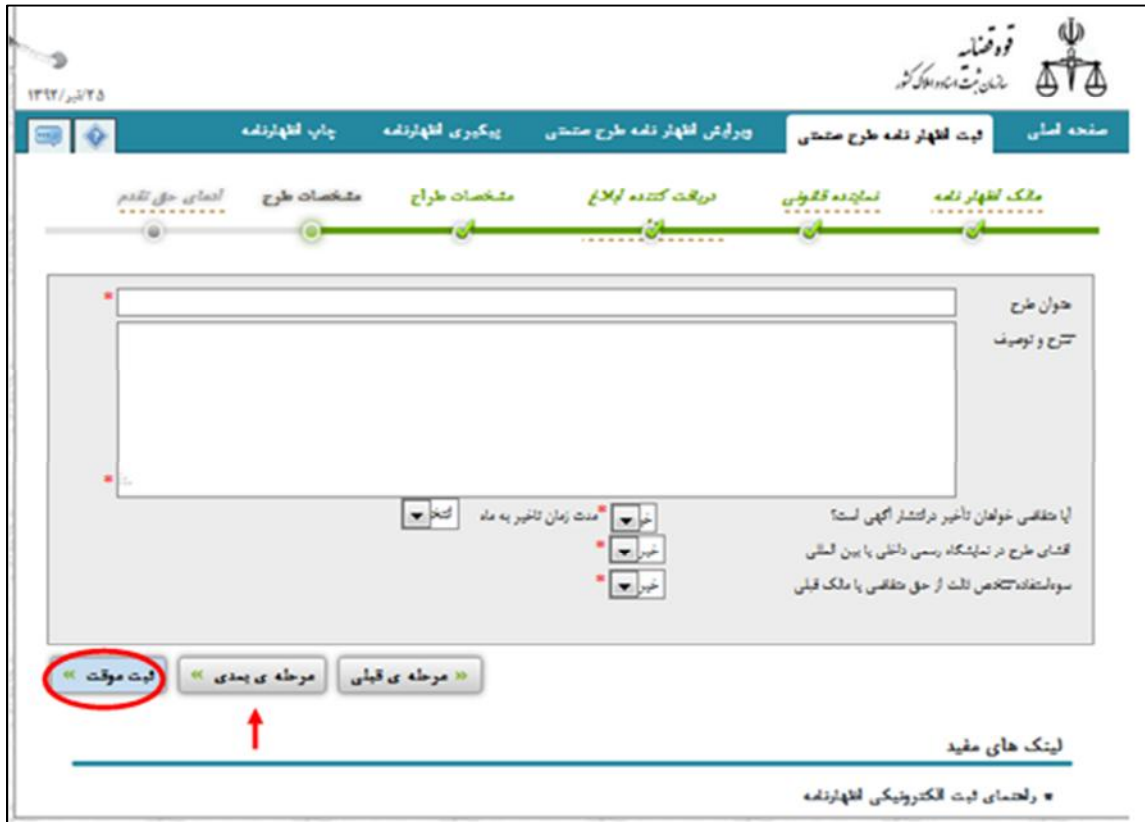
نام طراح در آگهی قید شود؟ [بلی] [نی] [غیر]

انصراف | ویرایش اطلاعات

توجه! در صورتی که در قسمت "نام طراح در آگهی قید شود؟" گزینه "خیر" را انتخاب کنید، باید در قسمت ضمايم مدارک مربوط به "عدم قيد نام طراح در آگهی" را پیوست کنید. و همچنین اگر در قسمت بازبینی اطلاعات با پیغام خطای، عدم ارائه مدارک "عدم قيد نام طراح" مواجه شدید و مایل به درج نام طراح در آگهی بودید، باید به قسمت ویرایش اطلاعات وارد شوید و در قسمت مشخصات طراح وارد شده و گزینه "بلی" را انتخاب کنید.

مشخصات طرح:

پس از کلیک روی دکمه (مرحله بعدی) به صفحه مشخصات طرح می‌رسیم.



صفحه اصلی | ثبت اظهار نامه طرح صنعتی | ویرایش اظهار نامه طرح صنعتی | پیگیری اظهارنامه | چاپ اظهارنامه

۱۳۹۲/۱۲/۲۵

قانون ثبت اختراعات، ابراهام و طرح صنعتی

ملک اظهار نامه | نماینده قانونی | درخواست کننده ابراج | مشخصات طرح | مشخصات طرح | آزمای حق تقدم

مدت زمان تاخیر به ماه: [خبر] [خبر] [خبر] [انتخاب]

ادعای حق تقدم

ثبت موقت | مرحله ی بعدی | مرحله ی قبلی

لینک های مفید

راهنمای ثبت الکترونیکی اظهارنامه

در صورتی که طرح در کشور دیگری به ثبت رسیده است بر روی گزینه "مرحله بعدی" کلیک کنید و "ادعای حق تقدم" را تکمیل نمایید، در غیر این صورت بر روی گزینه "ثبت موقت" کلیک نمایید.

2- بارگذاری ضامائم:



با انتخاب مرحله دو از مراحل چهارگانه ثبت اظهارنامه با عنوان بارگذاری ضامائم اظهارنامه، می‌توانید ضامائم مورد نیاز را پیوست نمایید،

با توجه به اطلاعات وارد شده در اظهارنامه، پیوستهای اجباری و همچنین اختیاری در این بخش قابل رویت است:

۱۳۹۴/۰۵/۲۱

صفحه اصلی ثبت اظهار نامه طرح صنعتی ویرایش اظهار نامه طرح صنعتی پیگیری اظهارنامه چاپ اظهارنامه

فرم بارگذاری پیوست های ثبت طرح صنعتی

بارگذاری پیوست	عنوان	: تصویر کالا ۱
بارگذاری پیوست	راهنمای پیوست	: یکی از تصاویر در این قسمت ارائه گردد ، مابقی تصاویر از طریق گزینه افزودن ضمایم اختیاری تکمیلی قابل افزودن
بارگذاری پیوست	عنوان	: مدرک مثبت هویت برای کاظم کاظمی
بارگذاری پیوست	راهنمای پیوست	: تصویر کارت ملی و تصویر صفحه اول شناسنامه را در یک صفحه ارائه نمایید
بارگذاری پیوست	عنوان	: روزنامه رسمی تاسیس برای شرکت کتسی یزد
بارگذاری پیوست	راهنمای پیوست	: در صورتیکه بیش از یک صفحه است با پسوند pdf، در غیر اینصورت حتما با یکی دیگر از پسوند های مجاز ارسال

افزودن ضمایم اختیاری تکمیلی

بزرگنمایی به فرایند

لینک های مفید

راهنمای ثبت الکترونیکی اظهارنامه

جهت پیوست نمودن ابتدا گزینه (بارگذاری پیوست) را با توجه به متن خواسته شده مقابل گزینه راهنمای پیوست کلیک نمایید، سپس گزینه (Browse) را انتخاب نموده و تصویر مدرک مورد نظر را انتخاب نمایید. در نهایت بر روی گزینه (ارسال پیوست) را کلیک نمایید.

راهنمای ثبت الکترونیکی اظهارنامه طرح صنعتی

تنظیم: عیسی زاده روشن
 تاریخ: 94/11/1
 منبع: پورتال اداره کل مالکیت صنعتی

۱۳۹۴/۰۵/۲۹

صفحه اصلی ثبت اظهار نامه طرح صنعتی ویرایش اظهار نامه طرح صنعتی پیگیری اظهارنامه چاپ اظهارنامه

فرم پارگذاری پیوست های ثبت طرح صنعتی

بارگذاری پیوست	عنوان	: تصویر کالا ۱
بارگذاری پیوست	عنوان	: راهنمای پیوست : یکی از تصاویر در این قسمت ارائه گردد ، مابقی تصاویر از طریق گزینه افزودن ضمیمه اختیاری تکمیلی قابل افزودن
بارگذاری پیوست	عنوان	: مدرک مثبت هویت برای کاظم کاظمی
بارگذاری پیوست	عنوان	: راهنمای پیوست : تصویر کارت ملی و تصویر صفحه اول شناسنامه را در یک صفحه ارائه نمایید
بارگذاری پیوست	عنوان	: روزنامه رسمی تاسیس برای شرکت کاتی یزد
بارگذاری پیوست	عنوان	: راهنمای پیوست : در صورتیکه بیش از یک صفحه است با پیوند pdf، در غیر اینصورت حدا با یکی دیگر از پیوند های مجاز ارسال

افزودن ضمیمه اختیاری تکمیلی

بازگشت به فرایند

لینک های مفید

راهنمای ثبت الکترونیکی اظهارنامه

افزودن پیوست

پیوند های قابل قبول : jpeg یا jpg
 بیشترین حجم قابل قبول : ۲۵۶ کیلوبایت

No file selected.

1

2



راهنمای ثبت الکترونیکی اظهارنامه طرح صنعتی

تنظیم: عیسی زاده روشن
تاریخ: 94/11/1
منبع: پورتال اداره کل مالکیت صنعتی

نکته: با کلیک روی علامت ضربدر در کنار هر پیوست می‌توانید پیوست ذخیره شده را حذف نمایید.

ضمائم اظهارنامه:

الف - مدارک مثبت هویت:

1- مدارک مثبت هویت مالک:

اشخاص حقیقی: کپی شناسنامه و کپی کارت ملی.

اشخاص حقوقی: آخرین روزنامه رسمی دلیل مدیریت کپی شناسنامه و کارت ملی صاحبان امضاء.

2- مدارک نماینده قانونی: در صورتی که تقاضا توسط نماینده قانونی (وکیل، دارنده یا دارندگان حق امضا برای اشخاص

حقوقی و ...) به عمل آید مدارک آن ضمیمه گردد.

3- مدارک مثبت هویت طراح: کپی شناسنامه و کارت ملی.



راهنمای ثبت الکترونیکی اظهارنامه طرح صنعتی

تنظیم: عیسی زاده روشن
تاریخ: 94/11/1
منبع: پورتال اداره کل مالکیت صنعتی

ب- نحوه و نمونه ارسال تصاویر:

- 1- اگر طرح صنعتی دو بعدی باشد، یک نمونه از شکل یا تصویر گرافیکی یا یک نمونه از طرح ترسیم شده؛
 - 2- اگر طرح صنعتی سه بعدی باشد، یک نمونه از شکل یا تصویر گرافیکی یا یک نمونه از طرح ترسیم شده از تمامی جوانب طرح موردتقاضا؛ مطابق نمونه پیوست.
- تذکر: در طرح صنعتی سه بعدی، مرجع ثبت می‌تواند ماکتی از آن را به همراه اظهارنامه درخواست نماید. اندازه ماکتی که متقاضی از مدل طرح خود ارائه می‌دهد، باید حداکثر $20 \times 20 \times 20$ سانتی متر و وزن آن حداکثر 2 کیلوگرم و از ماده‌ای بادوام و غیرفاسد شدنی باشد.

ج- مشخصات فنی تصاویر:

- 1- سایز تصاویر حداکثر A4 باشد.
 - 2- حتماً بصورت عمودی اسکن شود.
 - 3- در تصویر ارسالی حتماً طرح باید در یک زمینه ساده، به نحوی که قابل رویت باشد قرار گیرد.
 - 4- تصویر کالا حتماً بصورت رنگی باشد و حداکثر حجم آن 500 کیلو بایت باشد.
 - 5- تصویر مدارک ترجیحاً بصورت سیاه و سفید اسکن شده و حداکثر حجم آن 250 کیلو بایت باشد. (ترجیحاً پشت و روی کارت ملی و کپی صفحه اول شناسنامه در یک تصویر باشد).
 - 6- پسوند فایل‌های ارسالی jpg باشد.
- همان گونه که مستحضربید از نرم افزارهای گرافیکی جهت کم کردن حجم فایل‌های تصویری به نحوی که خوانا و یا قابل تشخیص باشند می‌توان استفاده نمود.

3- بازیابی اطلاعات:



مرحله سوم تأیید اطلاعات مربوط به مرحله یک و دو می باشد که به صورت خلاصه نمایش داده می شود.



4- پرداخت هزینه:

پرداخت هزینه صرفاً به طریق الکترونیکی قابل انجام است:



۱۳۹۲/۲۵

صفحه اصلی ثبت اظهارنامه طرح صنعتی ویرایش اظهارنامه طرح صنعتی پیگیری اظهارنامه یابی اظهارنامه

شماره ثبت: مراحل ثبت اظهارنامه توسط کاربر

۱- ورود اطلاعات اظهارنامه
مشخصات مالک، نماینده قانونی، دریافت کننده ابلاغ، طراح، مشخصات طرح و ...

۲- بارگذاری ضمیمه اظهارنامه
مبارک مثبت هویت (حقیقی/حقوقی)، تصویر کلا، وکالتنامه و ...

۳- بازبینی اطلاعات و ضمیمه
پرداخت هزینه و دریافت شماره اظهارنامه صرفاً پس از بازبینی و تایید اطلاعات و ضمیمه در این بخش میسر می گردد.

۴- پرداخت هزینه و دریافت شماره اظهارنامه
پرداخت هزینه به منزله تایید و ثبت نهایی اظهارنامه تلقی شده، و استرداد هزینه و تمییز اطلاعات و ضمیمه امکان پذیر نمی باشد.

لینک های مفید

* راهنمای ثبت الکترونیکی اظهارنامه

راهنمای ثبت الکترونیکی اظهارنامه طرح صنعتی

تنظیم: عیسی زاده روشن
 تاریخ: 94/11/1
 منبع: پورتال اداره کل مالکیت صنعتی